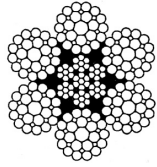
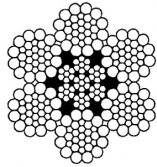
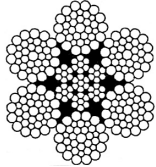


JIS規格品	IWRC6×Fi(29)	IWRC6×WS(31)	IWRC6×WS(36)	IWRC6×WS(41)				
鋼 心 ロ ー プ								
よ り 方	フィラー形 7×7+6×{1+7+(7)+14}	ウォーリントンシール形 7×7+6×{1+6+(6+6)+12}	ウォーリントンシール形 7×7+6×{1+7+(7+7)+14}	ウォーリントンシール形 7×7+6×{1+8+(8+8)+16}				
用 途	建設機械用、 クレーン用など	機械用など	機械用など	大型機械用など				
公称径 Nominal diameter of rope	最外層素線径 Diameter of outer wire				標準断面積 Calculated sectional area	破断荷重 Breaking load		(参考) 単位質量 Approx. weight
	Fi(29)	WS(31)	WS(36)	WS(41)		裸・めっき Bright・Galvanized	B種 Grade B	
(mm)	(mm)	(mm)	(mm)	(mm)	(mm ²)	(kN)	(tf)	(kg/m)
10	0.58				51.0	67.7	6.90	0.440
11.2	0.65				64.0	84.9	8.66	0.552
(12)	0.69				73.4	97.3	9.92	0.633
12.5	0.72				79.7	106	10.8	0.688
14	0.81				100	133	13.5	0.863
16	0.93	1.04	0.93		131	173	17.7	1.13
18	1.04	1.17	1.04		165	219	22.4	1.43
20	1.16	1.30	1.14	1.01	204	271	27.6	1.76
(22)	1.28	1.43	1.26	1.12	247	327	33.3	2.13
22.4	1.30	1.45	1.28	1.14	256	340	34.6	2.21
(24)	1.40	1.56	1.37	1.22	294	389	39.6	2.53
25	1.45	1.62	1.43	1.28	319	423	43.2	2.75
(26)	1.60	1.68	1.47	1.32	345	457	46.6	2.97
28	1.62	1.82	1.60	1.43	400	531	54.1	3.45
30	1.74	1.95	1.71	4.52	459	609	62.1	3.96
31.5	1.82	2.04	1.80	1.60	506	672	68.5	4.37
(32)	1.85	2.08	1.83	1.63	522	692	70.5	4.51
33.5	1.94	2.17	1.91	1.73	572	760	77.5	4.94
(34)	1.97	2.20	1.94	1.73	590	782	79.7	5.09
35.5	2.06	2.30	2.02	1.83	643	853	87.0	5.55
(36)	2.10	2.34	2.06	1.83	661	876	89.3	5.71
37.5	2.17	2.43	2.14	1.94	717	952	97.1	6.19
(38)	2.20	2.48	2.17	1.94	736	976	99.5	6.36
40	2.32	2.60	2.28	2.06	816	1,080	110	7.04
(42)	2.43	2.74	2.40	2.14	900	1,200	122	7.77
42.5	2.46	2.76	2.42	2.19	921	1,220	125	7.95
(44)	2.55	2.86	2.51	2.24	987	1,300	132	8.53
45	2.61	2.92	2.57	2.32	1,030	1,370	140	8.91
(46)	2.65	3.00	2.62	2.34	1,080	1,430	145	9.32
47.5	2.75	3.08	2.71	2.45	1,150	1,530	156	9.93
(48)	2.80	3.12	2.74	2.42	1,170	1,560	159	10.1
50	2.90	3.25	2.85	2.58	1,280	1,690	173	11.0
53	3.07	3.44	3.02	2.73	1,430	1,900	194	12.4
56	3.24	3.63	3.19	2.89	1,600	2,120	217	13.8
60	3.47	3.89	3.42	3.10	1,840	2,440	249	15.8

() はJIS G 3525準拠